

CHECKLIST AVANT DE BOOSTER UN ARTICLE SUR VINTED

Mamans futeées




1. Les Photos sont-elles au top ?

- ☐ Bien éclairées (lumière naturelle de préférence)
- ☐ Article visible sous plusieurs angles
- ☐ Arrière-plan neutre et propre
- ☐ Zoom sur détails ou défauts éventuels



2. La Description est-elle claire ?

- ☐ Taille, marque et état précisés
- ☐ Défauts éventuels signalés honnêtement
- ☐ Mots-clés inclus (taille, style, couleur, occasion)
- ☐ Aucune faute d'orthographe




3. Le Prix est-il juste ?

- ☐ Comparé avec d'autres articles similaires
- ☐ Compétitif mais raisonnable
- ☐ Marge de négo possible (option "prix négociable" activée si utile)




4. L'article est-t-il déjà visible ?

- ☐ Au moins quelques vues ou favoris
- ☐ Posté il y a plus de 24h (ne booste pas tout de suite)



5. Objectif du Boost clair ?

- ☐ Vendre vite un article tendance ou de saison
- ☐ Débloquent un article "favori" non vendu
- ☐ Lancer une promo ou un lot spécial
- ☐ Gagner en visibilité dans une période stratégique (ex : vacances)



6. Est-ce le bon moment ?

- ☐ Soir (18h-22h) ou week-end
- ☐ Période active sur Vinted (ex : rentrée, soldes, etc.)



Astuce : Si un article ne se vend pas même après boost, révise l'annonce plutôt que de booster à nouveau.